

# 旅行者データ分析システム 操作マニュアル

(基本操作編)

秋田県

令和6年3月

# 目次

ページ番号	タイトル	使用ボード／画面
1	システムへのログイン	
2	メニュー構成	
3	データ分析ボードの種類	
4	定型分析	宿泊者動向__定型分析(ACC-01)
5	定型分析の基本操作	宿泊者動向__定型分析(ACC-01)
6	定型分析〔機能〕範囲指定	観光入込動向__定型分析(SRV-10)
7	定型分析〔機能〕複数選択	※広域データ分析システム／観光スポット別・国内在住者動態分析(GPS-21)
8	自由分析	宿泊者動向__自由分析(ACC-02)
9	自由分析の基本操作	宿泊者動向__自由分析(ACC-02)
10	自由分析〔機能〕チャート切り替え	宿泊者動向__自由分析(ACC-02)
11	自由分析〔機能〕行・列項目の入替え	宿泊者動向__自由分析(ACC-02)
12	自由分析〔機能〕セル幅の調整	宿泊者動向__自由分析(ACC-02)
13	定型分析・自由分析共通〔機能〕画像の保存	パラメータ調査データ／周遊ルート__定型分析(SRV-02)
14	定型分析・自由分析共通〔機能〕Excelデータの保存	宿泊者動向__自由分析(ACC-02)
15	定型分析・自由分析共通〔機能〕データの並び替え	観光入込動向__自由分析(SRV-11)
16	参考資料	調べたいことから探す

# システムへのログイン

## 機能概要

「旅行者データ分析システム」を選択するとログイン画面が表示されます。県及びDMOに付与された、テナントID、ユーザーID、パスワードを入力し、ログインすると、「旅行者データ分析システム」のメニューが表示されます。

## 秋田県観光DMPポータル

県内観光データ分析

**旅行者データ分析システム**

ログイン

**宿泊データ分析システム**

宿泊事業者はこちらから

ログイン

広域観光データ分析

**広域データ分析システム (東北観光DMP)**

ログイン

### ① 動画

- 【DMO向け】
- (1) 秋田県観光DMP動画／概要編
  - (2) 秋田県観光DMP動画／操作編
  - (3) 秋田県観光DMP動画／分析編
- 【宿泊事業者向け】
- (1) 宿泊施設向け動画／秋田県観光DMPの概要
  - (2) 宿泊施設向け動画／DMPでできること
  - (3) 宿泊施設向け動画／宿泊事業者へのお問い合わせ
  - (4) 宿泊施設向け動画／よくある質問
  - (5) 宿泊施設向け動画／活用事例5本目
  - (6) 宿泊施設向け動画／データの提供
  - (7) 宿泊施設向け動画／まとめ

### ② ダウンロード

- (1) 秋田県観光DMP運用規定
- (2) 秋田県観光DMP参加申込書（観光地域づくり法人用）
- (3) 秋田県観光DMP参加申込書（宿泊事業者用）
- (4) 秋田県観光DMP利用停止申請書（宿泊事業者用）
- (5) 秋田県観光DMP/Q&A（DMO向け）
- (6) 秋田県観光DMP/Q&A（宿泊事業者向け）
- (7) 宿泊データ分析システム利用規約（JTB）
- (8) 東北観光DMP利用ルール（東北観光推進機構）

### ③ レポート

- 24/02/10 秋田県観光DMP月次レポート／2024年1月度
- 24/01/15 秋田県観光DMP月次レポート／2023年12月度
- 23/12/10 秋田県観光DMP月次レポート／2023年11月度
- 23/11/10 秋田県観光DMP月次レポート／2023年10月度

### ④ マニュアル

- 【DMO向け】
- 秋田県観光DMPマニュアル／基本編
  - 秋田県観光DMPマニュアル／機能別編
- 【宿泊事業者向け】
- 宿泊データ分析システム/データ分析編
  - 宿泊データ分析システム/データ収集編
  - 宿泊データ分析システム/Q&A

### ⑤ リンク（統計データ）

- 秋田県観光統計
  - 日本の観光統計データ-日本RESAS 地域経済分析システム
- ### ⑥ リンク（観光情報）
- 秋田県公式観光サイト（国）
  - 秋田県公式観光サイト（海）
  - 秋田県 Facebook／あきたのDMO／旅するあきた
  - 秋田犬ツーリズム／おすす
  - 横手市観光推進機構／横手
  - あきた白神ツーリズム／海
  - 田沢湖・角館観光協会／観光サイト



### 県内観光データ分析

宿泊者データ	【宿泊者動向】 定型分析 (ACC-01)	【宿泊者動向】 自由分析 (ACC-02)
パラメータ調査データ	【旅行者動向】 定型分析 (SRV-01)	【両道ルート】 定型分析 (SRV-02)
観光入込調査データ	【観光入込動向】 定型分析 (SRV-10)	【観光入込動向】 自由分析 (SRV-11)
Webサイトデータ	【掲載状況】 定型分析 (Web-S01)	【海外/掲載状況】 定型分析 (Web-C01)
	【国内/掲載状況】 定型分析 (Web-P01)	
	【海外/流入経路】 自由分析 (Web-C11)	【海外/性年代】 自由分析 (Web-C12)
	【国内/流入経路】 自由分析 (Web-P11)	【国内/性年代】 自由分析 (Web-P12)
Facebookデータ	【掲載状況】 定型分析 (SNF-11)	【F-3】 自由分析 (SNF-01)
	【投稿記事】 自由分析 (SNF-02)	【広告】 自由分析 (SNF-03)
	【FOD-1】 自由分析 (SNF-04)	

## 旅行者データ分析システム・メニュー

# メニュー構成

## 機能概要

「旅行者データ分析システム」では、「宿泊者データ」、「パラメータ調査データ」、「観光入込調査データ」、「Webサイトデータ」、「Facebookデータ」を見ることができます。

AKITA DMP

## 県内観光データ分析

<b>宿泊者データ</b>	【宿泊者動向】 定型分析 (ACC-01)	【宿泊者動向】 自由分析 (ACC-02)			
<b>パラメータ調査データ</b>	【旅行者動向】 定型分析 (SRV-01)	【周遊ルート】 定型分析 (SRV-02)	【旅行者動向】 自由分析 (SRV-03)		
<b>観光入込調査データ</b>	【観光入込動向】 定型分析 (SRV-10)	【観光入込動向】 自由分析 (SRV-11)			
<b>Webサイトデータ</b>	【閲覧状況】 定型分析 (Web-S01)	【海外／閲覧状況】 定型分析 (Web-C01)	【国内／閲覧状況】 定型分析 (Web-P01)		
	【海外／流入経路】 自由分析 (Web-C11)	【海外／性年代】 自由分析 (Web-C12)	【国内／流入経路】 自由分析 (Web-P11)	【国内／性年代】 自由分析 (Web-P12)	
<b>Facebookデータ</b>	【閲覧状況】 定型分析 (SNF-11)	【ページ】 自由分析 (SNF-01)	【投稿記事】 自由分析 (SNF-02)	【広告】 自由分析 (SNF-03)	【フォロワー】 自由分析 (SNF-04)

# データ分析ボードの種類

## 機能概要

各メニューをデータ分析ボードといい、「**定型分析**」と「**自由分析**」の2つに分類されます。

Webサイトデータ (定型分析) 自治体 すべて HP/ALL ページ分類 ALL 言語 日本語

国内/閲覧状況 [Web-P01] 期間 2023年01月 から 2023年12月 VISIT SHIRAKAMI 記事/ALL ALL メディア ALL

選択内容 地域 ( ) カテゴリ ( ) その他 ( ) アクセス元 ( )

ページ別				都道府県				
ページ名	順位	PV数	平	都道府県	PV数	ユーザ数	セッション数	平均滞在
総合計	1,000	1,406,270		総合計	1,406,528	825,973	462,550	37.9
秋田県公式観光サイト [アキタファン]	1	254,208		東京都	644,813	392,804	204,454	36.6
観光・体験スポット	2	253,118		秋田県	183,913	79,393	58,102	60.9
秋田の紅葉めぐり。世界遺産に文化財。秋の絶景特集！	3	77,580		北海道	96,443	61,375	35,717	35.9
ホテルコース	4	74,292		神奈川県	66,195	35,790	19,205	37.2
秋田の温泉	5	63,436		大阪府	54,309	31,266	18,914	43.2
イベント	6	56,913		埼玉県	49,062	28,683	14,806	33.4
立ち寄るだけじゃもったいない。秋田県内の魅力的な道の駅3選をご紹介します	7	49,494		千葉県	47,422	30,140	15,432	31.5
秋田で出会う。世界遺産。PrimitiveJapan	8	41,973		宮城県	28,934	15,459	8,289	28.5
秋田のお祭り	9	40,547						
秋田県観光写真素材	10	35,337						
大曲・角館・田代湖エリア   エリアガイド	11	34,456						
あこがれの絶景「秋田・乳頭温泉郷」。金湯のファンが何度も訪れる理由とは	12	27,476						
四季の楽しみ方～冬旅あきた～	13	21,680						
秋鹿湖 (しゅうせんこ)	14	19,317						
田舎・近代・男爵エリア   エリアガイド	15	15,070						
秋田大ステーション	16	12,115						
四季の楽しみ方～夏旅あきた～	17	10,681						
インドア家族。湯沢市のとことん山キャンプ場に行く。	18	10,476						
エリアガイド	19	10,364						
第36回全国ジャンボろさぎフェスティバル/山田	20	10,175						

定型分析

検索キーワード	検索エンジン	PV数	ユーザ数	セッション数
総合計	総合計	1,406,528	825,973	462,550
google / organic	(organic)	856,879	500,743	301,794
yahoo / organic	(organic)	218,948	118,444	79,637
(direct) / (none)	(direct)	51,642	26,058	14,925
google / cpc	202309_main	46,287	25,107	10,770
google / cpc	202309_sub	44,267	24,872	9,642
google / cpc	202309_test	43,870	35,905	6,252
bing / organic	(organic)	34,565	15,011	12,201
google / cpc	202309_oyustone	10,142	6,573	1,716
google / cpc	202310_main	10,058	3,897	2,035

性別別 35,162

性別	割合
18-24	2.4%
25-34	10.2%
35-44	12.9%
45-54	5.2%
55-64	3.4%
65+	1.6%
不明	0.0%

Webサイトデータ (自由分析) 自治体 秋田県 HP/ALL ページ分類 ALL 言語 ALL

国内/性年代 [Web-P12] 期間 2022年09月 から 2023年12月 アキタファン 記事/ALL ALL 性年代

選択内容 地域 ( ) カテゴリ ( ) その他 ( ) アクセス元 ( )

性別	年代	年別															
		202209	202210	202211	202212	202301	202302	202303	202304	202305	202306	202307	202308	202309	202310	202311	202312
合計	不詳	108,563	118,969	65,411	77,322	87,151	75,881	79,472	110,859	128,737	104,425	118,522	134,342	132,852	244,554	174,259	75,889
女性	合計	4,159	2,278	316	3,194	694	368	528	1,044	1,860	788	1,133	1,315	1,033	15,814	11,638	502
	18-24	193	69	0	0	0	0	74	101	206	100	132	268	123	901	423	197
	25-34	784	333	131	231	80	126	116	481	626	146	265	547	435	2,575	1,324	155
	35-44	1,828	1,162	185	1,772	363	178	261	356	908	456	654	415	376	7,305	4,712	70
	45-54	348	285		86	82	85	99	1,893	1,906	80						
	55-64	222	179		137	0	0	0	0	0	0	0	0	0	1,165	1,137	0
65+	713	250		803	0	0	0	0	0	0	0	0	0	1,870	2,136	0	
不明	71	0		0	0	0	0	0	0	0	0	0	0	105	0	0	
合計		2,410	1,846	709	1,436	1,472	836	1,095	1,955	2,310	1,975	2,055	2,628	2,385	5,825	1,931	1,140
男性	合計	88	0	0	0	79	66	75	100	89	127	141	104	334	109	121	
	25-34	494	497	214	432	504	131	302	706	688	571	616	720	767	1,345	984	762
	35-44	1,297	816	426	436	649	560	645	850	942	1,124	1,011	1,350	1,128	1,516	532	202
	45-54	296	334	69	248	227	66	82	235	392	122	135	342	307	1,021	193	55
	55-64	70	59	0	134	0	0	89	188	69	92	75	79	1,058	0	0	
	65+	165	140	0	186	92	0	0	0	0	0	74	0	0	551	113	0

自由分析

# 定型分析

機能概要

「定型分析」では、画面上部の抽出条件を選択するだけで、表やグラフなどを表示できます。  
地域の全体像や傾向を把握する際に使います。

ボード

旅行者データ分析システム／宿泊者データ／宿泊者動向\_定型分析(ACC-01)

## 県内観光データ分析

宿泊者データ

【宿泊者動向】  
定型分析 (ACC-01)

【宿泊者動向】  
自由分析 (ACC-02)

パラメータ調査データ

【旅行者動向】  
定型分析 (ACC-03)

【旅行者動向】  
自由分析 (ACC-04)

観光入込調査データ

【観光入込動向】  
定型分析 (ACC-05)

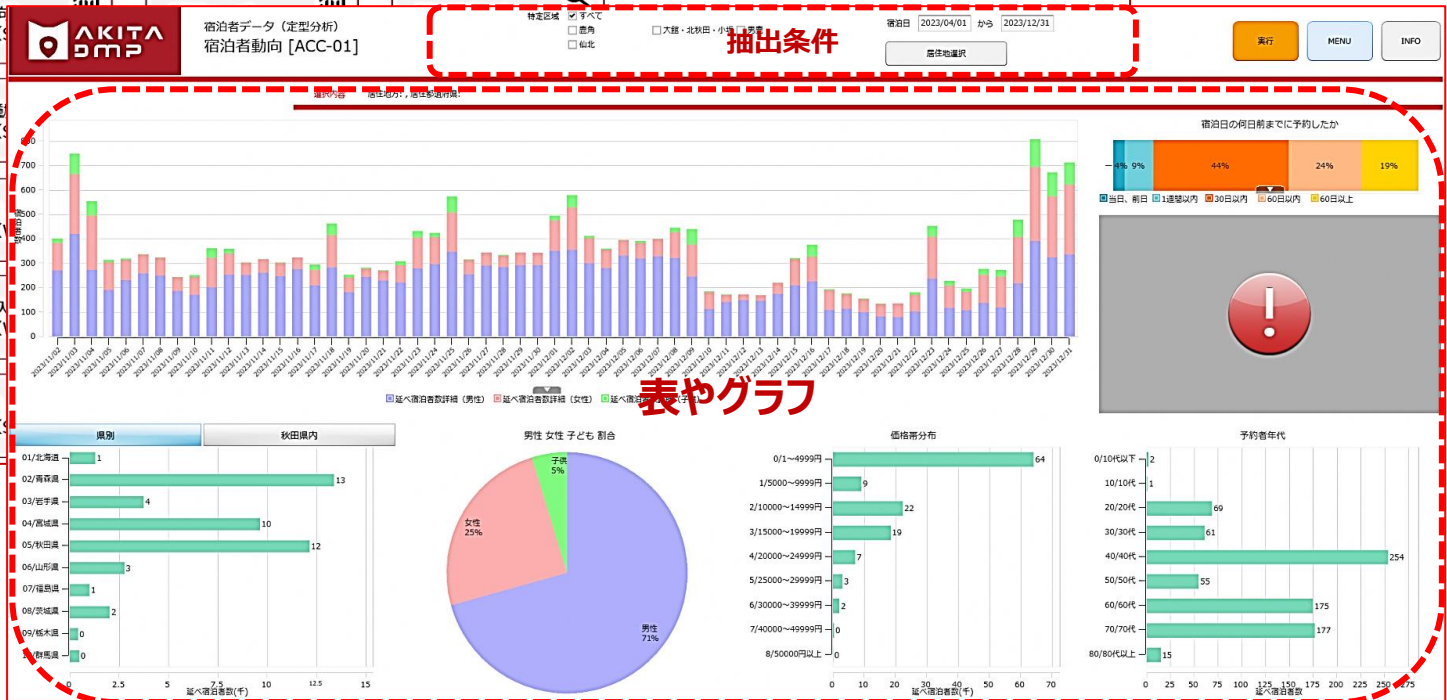
Webサイトデータ

【閲覧状況】  
定型分析 (ACC-06)

【海外/流入】  
自由分析 (ACC-07)

Facebookデータ

【閲覧状況】  
定型分析 (ACC-08)



# 定型分析の基本操作

## 機能概要

画面上の**抽出条件**（「特定区域」、「宿泊日」、「居住地」）を選択し「実行」をクリックしてください。  
 ※なお、メニューに戻る場合は「MENU」を、  
 操作方法やデータの概要をみる場合は、「INFO」をクリックしてください。

## ボード

旅行者データ分析システム／宿泊者データ／宿泊者動向\_\_定型分析(ACC-01)

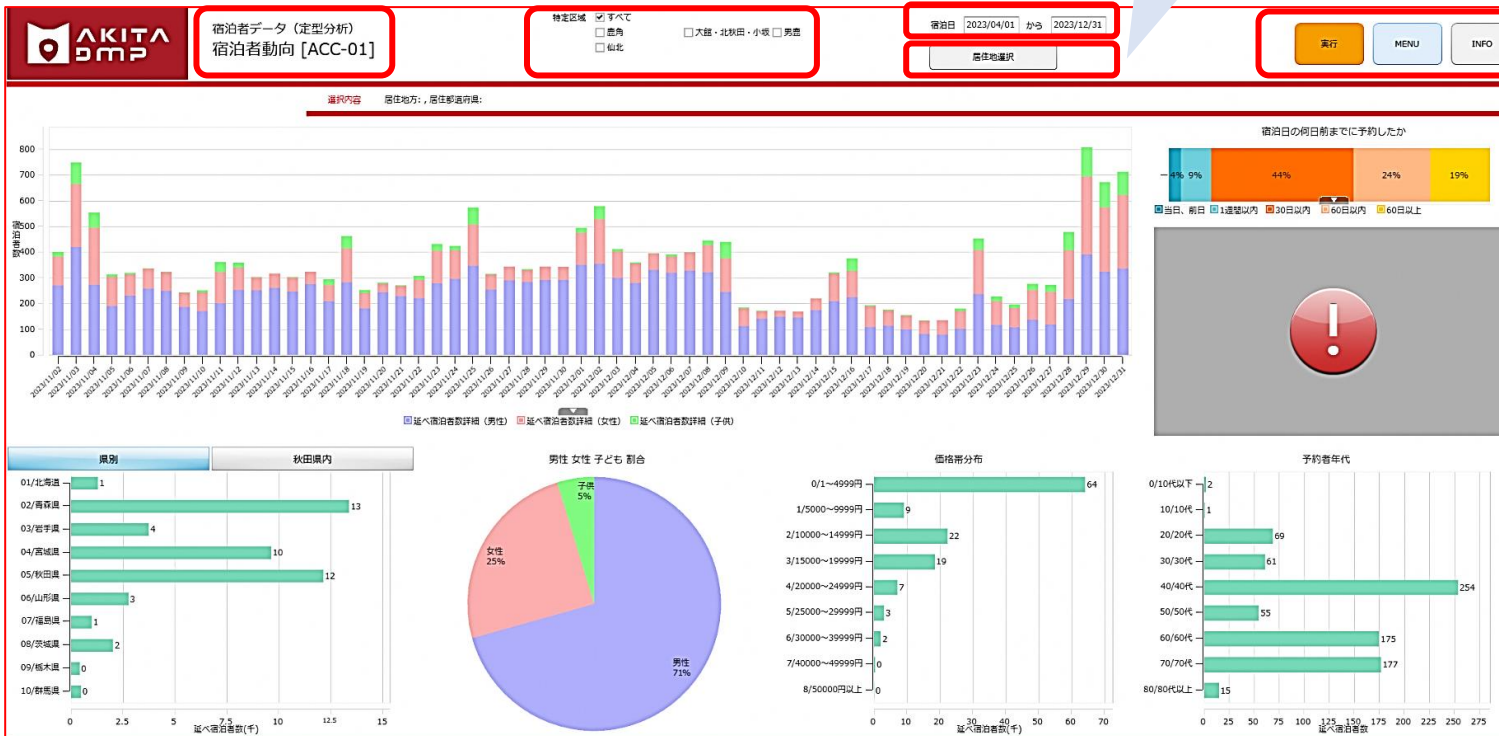
分析ボード名

特定区域  
分析したい地域を選択

宿泊日(期間)  
分析したい期間を選択

居住地選択  
分析したい対象を選択

抽出条件を反映させる  
実行ボタンをクリック



# 定型分析〔機能〕範囲指定

## 機能概要

「定型分析」のマップは、**範囲指定**することができます。  
 マップの右下にある「**範囲描画線**」を使用し、秋田市を中心に指定範囲を設定してみます。囲まれた円中のポイントに☑が入り、両側の集計表やグラフも範囲指定されたエリアのデータに切り替わります。

## ボード

旅行者データ分析システム／観光入込調査データ／観光入込動向\_定型分析(SRV-10)



## 県内観光データ分析

### 宿泊者データ

【宿泊者動向】  
定型分析 (ACC-01)

【宿泊者動向】  
自由分析 (ACC-02)

### パラメータ調査データ

【旅行者動向】  
定型分析 (SRV-01)

【周遊ルート】  
定型分析 (SRV-02)

### 観光入込調査データ

【観光入込動向】  
定型分析 (SRV-10)

【観光入込動向】  
自由分析 (SRV-11)

### Webサイトデータ

【閲覧状況】  
定型分析 (Web-S01)

【海外／閲覧状況】  
定型分析 (Web-C01)

【国内／閲覧状況】  
定型分析 (Web-P01)

【海外／流入経路】  
自由分析 (Web-C11)

【海外／性年代】  
自由分析 (Web-C12)

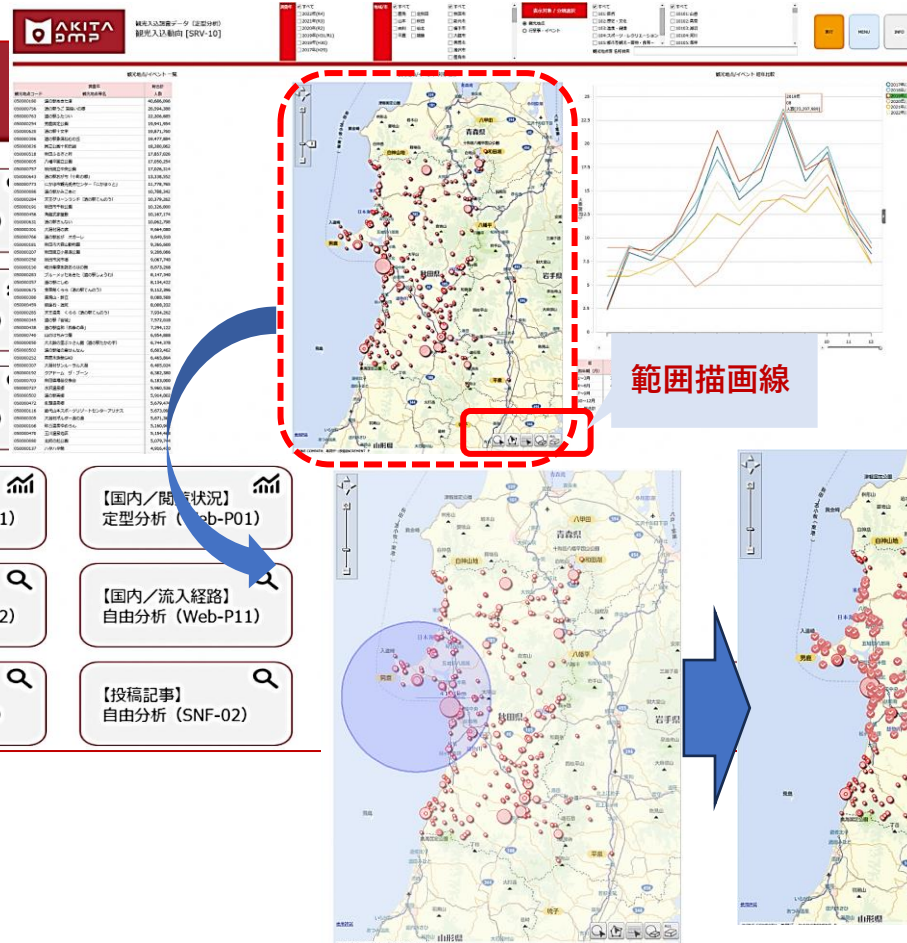
【国内／流入経路】  
自由分析 (Web-P11)

### Facebookデータ

【閲覧状況】  
定型分析 (SNF-11)

【ページ】  
自由分析 (SNF-01)

【投稿記事】  
自由分析 (SNF-02)





# 定型分析〔機能〕複数選択

## 機能概要

「定型分析」の一部のデータには、**複数の地域を指定することができる機能**があります。ここでは、**Ctrlキーを押しながら選択**する方法を説明します。画面上の抽出条件の対象／市町村から、県中央部の市町村を選択すると、条件が反映されたデータが表示されます。

## ボード

広域データ分析システム／動態分析／観光スポット別・国内在住者動態分析(GPS-21)



東北観光データマネジメントプラットフォーム

- Web分析
- Web広告
- Facebook分析
- Instagram分析
- 公的統計分析
- 動態分析(海外)
- 動態分析(国内)**
- アンケート分析
- 消費購買(海外)
- 消費購買(国内)
- クロス分析
- CRM分析

2023年度 改修版（スポット見直し、日別対応など）

**GPS-21 観光スポット別・国内在住者動態分析ダッシュボード**

**GPS-22 国内／前後訪問分析（動態）**

**GPS-23 観光地点別動態データ自由分析（国内・地点別）**

**GPS-24 観光地点別動態データ自由分析（国内・前後訪問別）**

更新一覧

観光スポット別・国内在住者動態分析ダッシュボード

市町村	件数	割合	順位
秋田市	1,234	15.2%	1
能代市	987	12.3%	2
横手市	765	9.5%	3
大館市	543	6.8%	4
男鹿市	321	4.0%	5
湯沢市	210	2.6%	6

# 自由分析

## 機能概要

「自由分析」では、画面上の抽出条件に加え、画面左の項目指定より、行・列・集計項目を指定し、表などを作成できます。地域をより詳細に把握する際に使います。

## ボード

旅行者データ分析システム／宿泊者データ／宿泊者動向\_\_自由分析(ACC-02)



## 県内観光データ分析

宿泊者データ

【宿泊者動向】  
定型分析 (ACC-01)

【宿泊者動向】  
自由分析 (ACC-02)

パラメータ調査データ

【旅行者動向】  
定型分析 (SRV-01)

【周遊ルート】  
定型分析 (SRV-02)

【旅行者動向】  
自由分析 (SRV-03)

観光入込調査データ

【観光入込動向】  
定型分析 (SRV-10)

【観光入込動向】  
自由分析 (SRV-11)

AKITA CAMP 宿泊者データ (自由分析)  
宿泊者動向 [ACC-02]

抽出条件

Webサイトデータ

【閲覧状況】  
定型分析 (Web-S01)

【海外／閲覧状】  
定型分析 (Web-S02)

【海外／流入経路】  
自由分析 (Web-C11)

【海外／性年代】  
自由分析 (Web-C12)

Facebookデータ

【閲覧状況】  
定型分析 (SNF-11)

【ページ】  
自由分析 (SNF-12)

項目指定

年月日	01-12月	02-12月	03-12月	04-12月	05-12月	06-12月	07-12月	08-12月	09-12月	10-12月	11-12月	12-12月	合計
2022/06/01	10	2	4	10	14	10	10	10	10	10	10	10	10
2022/06/02	0	0	0	0	0	0	0	0	0	0	0	0	0
2022/06/03	0	0	0	0	0	0	0	0	0	0	0	0	0
2022/06/04	0	0	0	0	0	0	0	0	0	0	0	0	0
2022/06/05	0	0	0	0	0	0	0	0	0	0	0	0	0
2022/06/06	0	0	0	0	0	0	0	0	0	0	0	0	0
2022/06/07	0	0	0	0	0	0	0	0	0	0	0	0	0
2022/06/08	0	0	0	0	0	0	0	0	0	0	0	0	0
2022/06/09	0	0	0	0	0	0	0	0	0	0	0	0	0
2022/06/10	0	0	0	0	0	0	0	0	0	0	0	0	0
2022/06/11	0	0	0	0	0	0	0	0	0	0	0	0	0
2022/06/12	0	0	0	0	0	0	0	0	0	0	0	0	0
2022/06/13	0	0	0	0	0	0	0	0	0	0	0	0	0
2022/06/14	0	0	0	0	0	0	0	0	0	0	0	0	0
2022/06/15	0	0	0	0	0	0	0	0	0	0	0	0	0
2022/06/16	0	0	0	0	0	0	0	0	0	0	0	0	0



# 自由分析の基本操作

## 機能概要

画面上の**抽出条件**（「特定区域」、「宿泊日」、「居住地」）を選択し、画面左の**項目指定**で、任意の「行項目」、「列項目」、「集計項目」を**指定**してください。指定後、「**適用**」をクリックすると、表やグラフが表示されます。

## ボード

### 旅行者データ分析システム／宿泊者データ／宿泊者動向\_自由分析(ACC-02)

分析ボード名

特定区域

宿泊日(期間)

居住地

実行



列項目

行項目

集計項目

「適用」をクリックしないと条件が反映されません。

# 自由分析ボード〔機能〕チャート切り替え

## 機能概要

「自由分析」で表示される表は、**表示形式を変更**できます。折れ線グラフや棒グラフなど30種類から選択できます。右上にポインターを移動させ、「**チャート切り替え**」を選択すると、複数の表示形式が選択できます。

## ボード

旅行者データ分析システム／宿泊者データ／宿泊者動向\_\_自由分析(ACC-02)

The screenshot displays the '自由分析' (Free Analysis) interface. At the top, there are filters for '特定区域' (Specific Area) and '期間' (Period). Below the filters is a table with columns for dates and various metrics. A 'チャート切り替え' (Chart Switch) button is highlighted with a red box. A dropdown menu is open, showing 30 different chart types such as '折れ線' (Line), '棒グラフ' (Bar), '積み上げ棒グラフ' (Stacked Bar), and '100%積み上げ棒グラフ' (100% Stacked Bar). A blue arrow points from the '積み上げ棒グラフ' option in the menu to the corresponding chart in the table. The table data includes columns for dates from 2023/06/17 to 2023/07/16 and various numerical values.

特定区域	01:北東部	02:南東部	03:南西部	04:西端部
期日	延べ宿泊者数	延べ宿泊者数	延べ宿泊者数	延べ宿泊者数
2023/06/17	17	10	30	14
2023/06/18	0	0	4	2
2023/06/19	3	0	2	10
2023/06/20	4	0	0	3
2023/06/21	3	0	0	2
2023/06/22	0	2	0	7
2023/06/23	0	0	0	4
2023/06/24	2	2	7	4
2023/06/25	0	0	0	4
2023/06/26	0	0	2	1
2023/06/27	1	0	0	2
2023/06/28	0	2	0	0
2023/06/29	0	2	0	0
2023/06/30	0	0	0	2
2023/07/01	0	0	0	0
2023/07/02	0	0	0	0
2023/07/03	0	0	0	0
2023/07/04	0	0	0	0
2023/07/05	0	0	0	0
2023/07/06	0	0	0	0
2023/07/07	0	0	2	0
2023/07/08	1	0	0	1
2023/07/09	0	0	0	0
2023/07/10	0	0	0	0
2023/07/11	0	0	2	0
2023/07/12	0	0	0	0
2023/07/13	0	0	0	0
2023/07/14	0	0	1	0
2023/07/15	0	0	0	0
2023/07/16	0	0	0	0

# 自由分析〔機能〕行・列項目の入替え

## 機能概要

「自由分析」では、「項目指定」の行項目と列項目を入れ替えることができます。  
**回転ボタン**を選択し、「適用」をクリックすると反映されます。

## ボード

旅行者データ分析システム／宿泊者データ／宿泊者動向\_\_自由分析(ACC-02)

**回転**  
 「行」と「列」を  
 入れ替えることが  
 できます。

**適用**  
 「適用」をクリックしないと  
 条件が反映されません。

宿泊者データ (自由分析)  
 宿泊者動向 [ACC-02]

特定区域: すべて  
 青森  大館・北秋田・小坂  岩手  秋田

項目内容: 居住地方、居住形態別内訳

年月日	01:北海道	02:青森県	03:岩手県	04:秋田県	05:秋田県	13:東京都	01:北海道	02:青森県	03:岩手県
2023/06/17	0	316	15	56	4	12	2	14	
2023/06/18	0	235	7	54	10	11	0	0	
2023/06/19	5	207	18	55	0	12	0	2	
2023/06/20	5	253	18	51	9	12			
2023/06/21	2	31	21	54	8	10			
2023/06/22	0	31	36	55	4	11			
2023/06/23	0	7	0	43	10	2			
2023/06/24	2	4	0	11	36	4			
2023/06/25	0	0	0	15	19	42			
2023/06/26	0	1	1	16	37	44			
2023/06/27	1	7	3	16	43	44			
2023/06/28	0	8	4	20	42	42			
2023/06/29	0	8	0	10	33	42			
2023/06/30	0	0	2	9	70	33			
2023/07/01	0	0	2	25	25	33			
2023/07/02	0	14	0	18	13	35			
2023/07/03	0	19	0	36	130	33			
2023/07/04	0	4	1	37	99	34			
2023/07/05	0	5	2	35	94	36			
2023/07/06	0	4	3	29	95	13			
2023/07/07	0	0	0	18	106	1			
2023/07/08	1	1	1	19	104	1			
2023/07/09	0	4	0	18	86	9			
2023/07/10	0	6	0	5	99	6			
2023/07/11	0	8	0	9	39	1			
2023/07/12	0	6	4	8	86	6			
2023/07/13	0	5	5	10	26	17			
2023/07/14	0	1	0	5	24	13			
2023/07/15	0	8	2	6	48	17			
2023/07/16	0	4	0	9	20	5			

特定区域	宿泊日	2023/06/17	2023/06/18	2023/06/19	2023/06/20	2023/06/21	2023/06/22	2023/06/23
総合計	総合計	351	307	394	367	172	153	162
総合計	合計	402	320	347	340	127	137	62
01:北海道	01:北海道	0	0	5	5	3	0	0
02:青森県	02:青森県	315	238	257	258	31	31	7
03:岩手県	03:岩手県	15	7	18	18	21	36	0
04:秋田県	04:秋田県	56	54	55	51	54	55	43
05:秋田県	05:秋田県	4	10	0	9	8	4	10
13:東京都	13:東京都	12	11	12	12	10	11	2
総合計	合計	44	23	2	4	5	10	34
01:北海道	01:北海道	2	0	0	0	0	2	0
02:青森県	02:青森県	16	0	2	0	2	2	0
03:岩手県	03:岩手県	12	2	0	0	0	0	4
04:秋田県	04:秋田県	0	6	0	0	0	2	11
05:秋田県	05:秋田県	6	13	0	2	1	0	7
13:東京都	13:東京都	8	2	0	2	2	4	12
総合計	合計	125	66	45	35	40	36	66
01:北海道	01:北海道	4	0	2	0	0	0	5
02:青森県	02:青森県	24	14	6	3	10	7	4
03:岩手県	03:岩手県	18	4	10	2	4	4	13
04:秋田県	04:秋田県	9	6	10	2	3	10	6
05:秋田県	05:秋田県	49	32	16	22	21	12	36
13:東京都	13:東京都	21	10	1	6	2	3	2

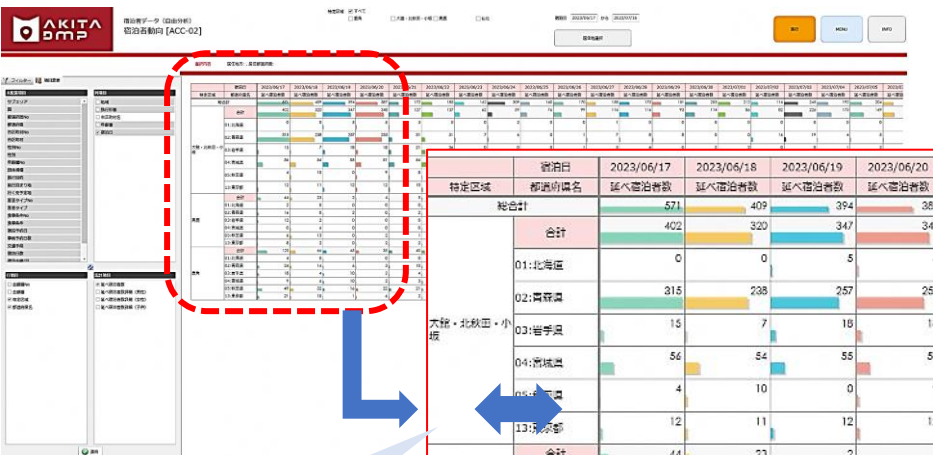
# 自由分析〔機能〕セル幅の調整

## 機能概要

表のセル幅を広くしたり、狭くしたりすることができます。調整したいセルとセルの間の罫線上にポインターを移動すると、「矢印マーク」が表示され、左右に移動させることで、セル幅を広げたり、狭めたりすることができます。

## ボード

旅行者データ分析システム／宿泊者データ／宿泊者動向\_自由分析(ACC-02)



このセルを広くして文字列が折れないようにしたい。



# 定型分析・自由分析共通〔機能〕画像の保存

## 機能概要

表示された画面イメージを二次利用するために、**表やグラフを画像として保存**することができます。  
 対象となる**表やグラフ上での右クリック**すると、ポップアップメニューが表示されます。  
 その中から「**画像としてダウンロード**」を選ぶことでデータをダウンロードできます。

## ボード

旅行者データ分析システム／パラメータ調査データ／周遊ルート\_\_定型分析(SRV-02)

パラメータ調査データ (定型分析)  
 周遊ルート [SRV-02]

周遊ルート	周遊区間	実行	MENU	INFO
前合計	前合計	2,233	100.00%	
横手	大仙・仙北	1,862	8.26%	
大仙・仙北	横手	1,822	6.68%	
大仙・仙北	秋田・奥蔵	1,779	6.52%	
秋田・奥蔵	大仙・仙北	1,769	6.42%	
秋田・奥蔵	にかほ・鹿角半蔵	1,615	5.94%	
にかほ・鹿角半蔵	秋田・奥蔵	1,593	5.83%	
横手・雄勝	横手	1,480	5.29%	
横手	雄勝・雄勝	1,459	5.18%	
秋田・奥蔵	鹿角・山本	1,123	4.11%	
鹿角・山本	秋田・奥蔵	1,107	4.05%	
大仙・北秋田	鹿角・山本	742	2.71%	
鹿角・山本	大仙・北秋田	725	2.69%	
にかほ・鹿角半蔵	山形	721	2.67%	
鹿角・山本	山形	683	2.50%	
大仙・仙北	横手	639	2.34%	
秋田・奥蔵	大仙・北秋田	569	2.08%	
大仙・北秋田	秋田・奥蔵	566	2.07%	
横手	横手	553	2.02%	
鹿角	大仙・北秋田	551	2.02%	
大仙・北秋田	鹿角	545	1.99%	
横手・雄勝	雄勝	481	1.76%	
横手	横手	447	1.64%	
横手	にかほ・鹿角半蔵	430	1.57%	
にかほ・鹿角半蔵	横手	401	1.47%	
鹿角	横手	325	1.19%	
大仙・仙北	にかほ・鹿角半蔵	305	1.12%	
にかほ・鹿角半蔵	大仙・仙北	295	1.08%	
鹿角・山本	横手	282	1.02%	
にかほ・鹿角半蔵	鹿角・雄勝	266	0.95%	
鹿角・雄勝	にかほ・鹿角半蔵	258	0.94%	
大仙・北秋田	横手	211	0.77%	
鹿角	大仙・仙北	190	0.70%	
秋田・奥蔵	その他	185	0.68%	
大仙・仙北	鹿角	148	0.54%	
大仙・北秋田	大仙・仙北	125	0.46%	
大仙・北秋田	大仙・北秋田	116	0.40%	
山形	鹿角・雄勝	96	0.36%	
鹿角	鹿角・山本	92	0.34%	
山形	にかほ・鹿角半蔵	73	0.27%	
横手・雄勝	横手	63	0.23%	
鹿角	雄勝・雄勝	53	0.19%	
横手	鹿角	37	0.14%	
横手	大仙・北秋田	33	0.12%	
横手	大仙・仙北	31	0.11%	
横手	鹿角	30	0.11%	
横手	横手	28	0.10%	
横手	秋田・奥蔵	26	0.10%	
横手	雄勝	15	0.05%	
鹿角	横手	14	0.05%	

保存したい表やグラフの上で右クリックしてください。

- 操作状態を初期状態に戻す
- 選択範囲をコピー
- 集計表のスタイル
- EXCELに保存
- スクロール開始位置を設定
- 画像としてダウンロード**

ポップアップメニュー

例えば、このマップを画像データとしてダウンロードできます。

# 定型分析・自由分析共通〔機能〕Excelデータの保存

## 機能概要

表やグラフを、Excelデータとして保存することができます。表上で右クリック、ポップアップメニューから「Excelに保存」を選びます。  
Excelデータが出力され、指定のフォルダに保存できます。

## ボード

旅行者データ分析システム／宿泊者データ／宿泊者動向\_自由分析(ACC-02)

宿泊者データ（自由分析）  
宿泊者動向 [ACC-02]

特定区域 すべて 鹿角 大館・北秋田・小坂 男鹿 北比

報告日 2023/06/03 から 2023/07/23

実行 MENU INFO

操作状態を初期状態に戻す  
選択範囲をコピー  
集計表のスタイル  
**EXCELに保存**  
スクロール開始位置を設定  
画像としてダウンロード

ポップアップメニュー

特定区域	大館・北秋田・小坂	男鹿	鹿角	総合計
都道府県名	延べ宿泊者数	延べ宿泊者数	延べ宿泊者数	延べ宿泊者数
総合計	16,675	1,609	2,759	21,043
01:北海道	333	34	32	399
02:青森県	5,809	111	503	6,423
03:岩手県	195	170	351	716
04:宮城県	1,737	150	243	2,130
05:秋田県	1,830	87	871	3,068
06:山形県	50	23	160	160
07:福島県	212	48	40	320
08:茨城県	472	26	30	528
09:栃木県	10	24	12	46
10:群馬県	5	23	18	46
11:埼玉県	734	90	107	931
12:千葉県	3,069	50	90	3,209
13:東京都	901	297	288	1,486
14:神奈川県	1,318	112	151	1,581

Excelデータ





# 定型分析・自由分析共通〔機能〕データの並び替え

## 機能概要

表を数値の大きい順などに並び替えます。  
 項目タイトル部分に、**ポイントを移動**させると、「▼」マークが表示されます。  
 クリックすると、ポップアップメニューが表示され、例えば、数値の大きい順に並び替えたい場合「**階層を無視して降順**」を選択すると、並びが替ります。

## ボード

旅行者データ分析システム / 観光入込調査データ / 観光入込動向\_自由分析(SRV-11)



観光入込調査データ (自由分析)  
 観光入込動向 [SRV-11]

操作パネル: 年度選択 (2017年(H29) ~ 2022年(R4)), 階層選択 (観光地等), 表示対象/分類選択 (観光地等), 並び替えメニュー (降順, 昇順, 階層を無視して降順, 階層を無視して昇順, 元に戻す)

左側メニュー: 年度選択, 階層選択, 表示対象/分類選択, 並び替えメニュー

年度	観光地等	観光地等	観光地等	観光地等	観光地等	観光地等
年度	観光地等	観光地等	観光地等	観光地等	観光地等	観光地等
合計	85,055,774	15,625,870	16,044,098	15,984,882	12,367,688	12,325,020
観光地等	1,262,864	498,568	382,180	308,664	163,252	0
観光地等	539,538	0	0	0	0	277,584
観光地等	447,816	125,532	133,230	131,712	57,34	57,34
観光地等	1,797,354	292,548	311,172	294,264	316,920	300,954
観光地等	832,476	201,852	200,186	216,702	219,950	219,950
観光地等	418,668	116,512	178,868	97,616	39,211	39,211
観光地等	371,736	113,008	127,252	115,240	16,23	16,23
観光地等	2,223,582	372,396	478,788	450,684	317,880	317,880
観光地等	290,556	83,022	62,676	61,428	27,18	27,18
観光地等	105,048	52,842	52,206	0	4	4
観光地等	404,280	0	0	53,236	84,84	84,84
観光地等	1,030,304	197,712	210,666	208,488	135,71	135,71
観光地等	239,730	0	0	0	0	0
観光地等	681,166	176,668	123,770	100,666	63,76	63,76
観光地等	210,300	76,400	62,860	62,860	62,860	62,860
観光地等	763,968	143,256	152,970	152,970	152,970	152,970
観光地等	777,000	171,000	171,000	171,000	171,000	171,000
観光地等	3,110,400	613,200	655,200	655,200	475,200	475,200
観光地等	13,860	13,860	0	0	0	0
観光地等	489,750	99,372	100,650	104,068	51,28	51,28
観光地等	127,284	0	0	0	46,738	76,940
観光地等	2,369,328	40,596	673,182	746,718	536,754	547,386
観光地等	3,785,190	698,154	673,182	486,810	635,358	621,318
観光地等	376,120	0	0	0	0	0
観光地等	1,274,644	451,680	356,494	322,000	2,182,248	2,673,036
観光地等	3,306,228	693,540	641,046	670,302	472,344	455,142
観光地等	240,804	42,600	41,676	48,254	48,254	48,254
観光地等	249,900	54,000	55,200	62,800	62,800	62,800
観光地等	580,800	188,064	126,116	147,444	147,444	147,444
観光地等	7,620	0	0	0	0	0
観光地等	17,857,026	3,488,016	3,853,314	3,777,066	1,883,346	1,508,940
観光地等	2,412,462	337,296	813,564	434,358	273,192	326,484
観光地等	147,660	0	0	0	0	0
観光地等	688,256	138,514	131,862	126,200	746,718	536,754
観光地等	780,010	249,702	221,616	194,766	194,766	194,766
観光地等	10,062,798	1,728,390	1,854,966	1,833,066	1,594,374	1,513,062
観光地等	19,871,760	3,173,676	3,045,282	3,153,000	3,342,924	3,547,932
観光地等	730,200	164,400	164,400	163,200	1,883,346	1,883,346
観光地等	600,204	121,536	120,616	69,996	547,386	547,386
観光地等	544,380	82,074	103,200	96,570	547,386	547,386
観光地等	2,809,764	607,434	433,812	426,834	437,046	464,904

この地域の観光入込数を  
 総合計で「階層を無視し  
 て降順」にした集計表。

## 参考／調べたいことから探す

シーン	調べたいこと	システム	データ	分析ボード
旅マエ	旅行者は何に興味をもっているか？	旅行者データ分析システム	Webサイトデータ	国内／閲覧状況(定) 国内／流入経路(自) 国内／性年代(自)
旅ナカ	旅行者は秋田県内をどう周遊している？	旅行者データ分析システム	パラメータ調査データ	周遊ルート(定・自)
旅ナカ	旅行者は県内のどこに行っている？	旅行者データ分析システム	観光入込調査データ	観光入込動向(定・自)
旅ナカ	旅行者は東北広域のどこに行っている？	広域データ分析システム	国内動態データ	国内ALLメッシュ訪問分析(定) 観光地点別動態データ(自)
旅ナカ	旅行者の県内での宿泊傾向は？	旅行者データ分析システム	宿泊者データ パラメータ調査データ	宿泊者動向(定・自) 旅行者動向(定)→滞在日数と宿泊地
旅ナカ	旅行者は何にお金を使っている？	旅行者データ分析システム 広域データ分析システム	パラメータ調査データ 国内消費購買データ	旅行者動向(定)→旅行費用 国内消費購買分析(定)
旅アト	旅行者の県内における満足度は？	旅行者データ分析システム	パラメータ調査データ	旅行者動向(定)→旅行の満足度